



EDITAL PROPPG/UFERSA nº 16/2022 (Iniciação Científica)

RESULTADO FINAL DAS AVALIAÇÕES DAS CANDIDATURAS

Comitê Institucional de Iniciação Científica (2022-2023)


Mossoró, 04 de Agosto 2022



APRESENTAÇÃO

O Comitê Institucional de Iniciação Científica (CIC) torna público o Resultado final das avaliações das Candidaturas do Edital IC 16/2022 - PROPPG/UFERSA.

Todos/as pesquisadores/as que enviaram mais de 1 plano de trabalho e foram contemplados em diferentes cotas (PIBIC, PICI ou PIVIC) devem encaminhar, até o dia 11/08, e-mail a proppg.dpi@ufersa.edu.br indicando qual(is) plano(s) de trabalho corresponderá(ão) a cada cota. O não envio das informações indicará que o/a pesquisadora não tem preferência pelo plano correspondente. Com efeito, a escolha será feita de forma aleatória pela PROPPG.





PANORAMA DAS BOLSAS POR ÁREA

N.º	Área	Ponto de Corte	N.º de planos cadastrados	PIBIC PQ	PIBIC	PICI	PIVIC	N.º de cotas Concedidas
1	Ciências Agrárias	152,4	125	19	18	29	59	125
2	Ciências Biológicas	29,8	38	0	4	7	27	38
3	Ciências da Saúde	22,2	27	0	3	5	19	27
4	Ciências Exatas e da Terra	35,9	40	0	8	13	19	40
5	Ciências Humanas	79,0	26	0	4	6	16	26
6	Ciências Sociais Aplicadas	32,8	28	0	6	9	13	28
7	Engenharias	68,2	68	1	13	21	33	68
8	Linguística, Letras e Artes	62,5	10	0	1	3	6	10
9	Multidisciplinar	44,1	48	2	8	12	26	48
Total			410	22	65	105	217	410



DISTRIBUIÇÃO DE COTAS PIBIC PARA OS PESQUISADORES PQ

Nome do(a) pesquisador(a)	Pontuação CIC	PIBIC PQ
Nildo da Silva Dias	1524	1
Daniel Valadão Silva	1307	1
Alexandre Rodrigues Silva	1047	1
Moacir Franco de Oliveira	1034	1
Salvador Barros Torres	975	1
Alexsandra Fernandes Pereira	830	1
Aurélio Paes Barros Júnior	818	1
Rafael Rodolfo de Melo	801	1
Reginaldo Gomes Nobre	768	1
Miguel Ferreira Neto	759	1
José Francismar de Medeiros	729	1
Humberto Dionísio de Andrade	682	1
Glauber Henrique de Sousa Nunes	652	1
Vander Mendonça	643	1
Rui Sales Júnior	604	1
Francisco Bezerra Neto	584	1
Dorgival Moraes de Lima Júnior	523	1
Leilson Costa Granjeiro	477	1
Edna Maria Mendes Aroucha	441	1
Francisco de Assis de Oliveira	430	1
Gustavo Henrique Gonzaga da Silva	410	1
Elton Lucio de Araujo	381	1
Total		22



DISTRIBUIÇÃO DAS COTAS - CIÊNCIAS AGRÁRIAS

N.º	Nome do(a) pesquisador(a)	Pontuação CIC	N.º de planos cadastrados	PIBIC/PQ	PIBIC	PICI	PIVIC	N.º de cotas concedidas
1	Nildo da Silva Dias	1524	3	1	1	0	1	3
2	Daniel Valadão Silva	1307	2	1	1	0	0	2
3	Francisco Vanies da Silva Sá	1145	2	0	1	0	1	2
4	Alexandre Rodrigues Silva	1047	4	1	1	0	2	4
5	Moacir Franco de Oliveira	1034	3	1	1	0	1	3
6	Salvador Barros Torres	975	2	1	1	0	0	2
7	Alexsandra Fernandes Pereira	830	5	1	1	0	3	5
8	Aurélio Paes Barros Júnior	818	2	1	1	0	0	2
9	Rafael Rodolfo de Melo	801	2	1	1	0	0	2
10	Reginaldo Gomes Nobre	768	2	1	1	0	0	2
11	Miguel Ferreira Neto	759	2	1	1	0	0	2
12	José Francismar de Medeiros	729	2	1	1	0	0	2
13	Patrícia de Oliveira Lima	694	5	0	1	0	4	5
14	Glauber Henrique de Sousa Nunes	652	2	1	1	0	0	2
15	Vander Mendonça	643	3	1	1	0	1	3
16	Rui Sales Júnior	604	2	1	1	0	0	2
17	Francisco Bezerra Neto	584	2	1	1	0	0	2
18	Dorgival Moraes de Lima Júnior	523	2	1	1	0	0	2
19	Janilson Pinheiro de Assis	517	2	0	0	1	1	2
20	Marcia Michelle de Queiroz Ambrósio	483	2	0	0	1	1	2
21	Leilson Costa Granjeiro	477	2	1	0	1	0	2
22	Andréia Mitsa Paiva Negreiros	468	1	0	0	1	0	1



MINISTÉRIO DA EDUCAÇÃO
UNIVERSIDADE FEDERAL RURAL DO SEMI-ÁRIDO
PRÓ-REITORIA DE PESQUISA E PÓS-GRADUAÇÃO

PROPPG

PRÓ-REITORIA DE
PESQUISA E
PÓS-GRADUAÇÃO

23	Lindomar Maria da Silveira	464	2	0	0	1	1	2
24	Paulo César Ferreira Linhares	440	3	0	0	1	2	3
25	Francisco de Assis de Oliveira	430	5	1	0	1	3	5
26	Jael Soares Batista	429	2	0	0	1	1	2
27	Carlos Eduardo Bezerra de Moura	420	5	0	0	1	4	5
28	Jeane Cruz Portela	420	4	0	0	1	3	4
29	Raimundo Alves Barrêto Júnior	384	1	0	0	1	0	1
30	Elton Lucio de Araujo	381	2	1	0	1	0	2
31	João Marcelo Azevedo de Paula Antunes	368	1	0	0	1	0	1
32	Mario Vanoli Scatolino	366	2	0	0	1	1	2
33	Eudes de Almeida Cardoso	342	2	0	0	1	1	2
34	Patrícia Ligia Dantas de Moraes	339	2	0	0	1	1	2
35	Jeferson Luiz Dallabona Dombroski	321	1	0	0	1	0	1
36	Jose Ernandes Rufino de Sousa	302	1	0	0	1	0	1
37	Valéria Veras de Paula	295	2	0	0	1	1	2
38	Alan Cauê de Holanda	271	1	0	0	1	0	1
39	Marcelo Tavares Gurgel	264	1	0	0	1	0	1
40	Clarisse Pereira benedito	263	3	0	0	1	2	3
41	Oswaldo Nogueira de Sousa Neto	253	2	0	0	1	1	2
42	Elizangela Cabral dos Santos	247	1	0	0	1	0	1
43	Ioná Santos Araújo Holanda	242	2	0	0	1	1	2
44	Joaquim Odilon Pereira	220	2	0	0	1	1	2
45	Bruno Caio Chaves Fernandes	216	1	0	0	1	0	1
46	Jefferson Filgueira Alcindo	201	2	0	0	1	1	2
47	Talhyta Lins Nunes	193	1	0	0	1	0	1
48	Katia Peres Gramacho	183	3	0	0	0	3	3
49	Vinicius Gomes de Castro	181	1	0	0	0	1	1



50	Matheus Ramalho de Lima	181	1	0	0	0	1	1
51	Leonardo Lelis de Macedo Costa	176	1	0	0	0	1	1
52	Carolina Malala Martins Souza	172	1	0	0	0	1	1
53	Allyson Rocha Alves	163	1	0	0	0	1	1
54	Juliana Fortes Vilarinho Braga	159	2	0	0	0	2	2
55	Vladimir Batista Figueiredo	137	2	0	0	0	2	2
56	Marcelo Barbosa Bezerra	110	2	0	0	0	2	2
57	Michelly Fernandes de Macedo	86	4	0	0	0	4	4
58	André Moreira de Oliveira	81	1	0	0	0	1	1
59	Roberto Vieira Pordeus	58	1	0	0	0	1	1
Total				19	18	29	59	125

PANORAMA PARA DISTRIBUIÇÃO DAS COTAS - CIÊNCIAS AGRÁRIAS

Demanda da grande área de avaliação	59			
Demanda da instituição	213			
Maior Pontuação	1.524,0			
Ponto de corte (10%)	152,4			
COTAS	PIBIC PQ	PIBIC	PICI	PIVIC
Cotas do programa de iniciação científica	22	65	105	-
Cotas para as Ciências Agrárias	19	18	29	59

*Livre distribuição.



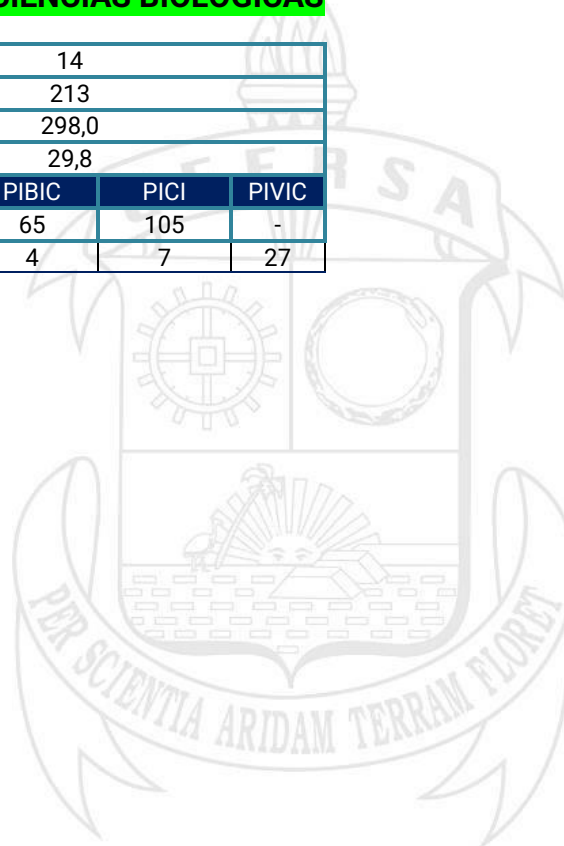
DISTRIBUIÇÃO DAS COTAS - CIÊNCIAS BIOLÓGICAS

N.º	Nome do(a) pesquisador(a)	Pontuação CIC	N.º de planos cadastrados	PIBIC/PQ	PIBIC	PICI	PIVIC	N.º de cotas concedidas
1	Daniel Cunha Passos	298	1	0	1	0	0	1
2	Michele Dalvina Correia da Silva	261	4	0	1	0	3	4
3	Cibele dos Santos Borges	255	5	0	1	0	4	5
4	Lucas Rodrigues Forti	241	1	0	1	0	0	1
5	José Luis da Costa Novaes	224	3	0	0	1	2	3
6	Airton Torres Carvalho	180	3	0	0	1	2	3
7	Eveline de Almeida Ferreira	131	5	0	0	1	4	5
8	Inês Xavier Martins	115	5	0	0	1	4	5
9	Rodrigo Fernandes	115	3	0	0	1	2	3
10	Isadora Louise Alves da Costa R. Quintans	89	2	0	0	1	1	2
11	Milena Wachlevski Machado	73	2	0	0	1	1	2
12	Maria do Socorro Ribeiro Freire Nunes Cacho	53	2	0	0	0	2	2
13	Carlos Eduardo Alves Soares	24	1	0	0	0	1	1
14	Lidiane Leal Rocha	3	1	0	0	0	1	1
Total				0	4	7	27	38



PANORAMA PARA DISTRIBUIÇÃO DAS COTAS - CIÊNCIAS BIOLÓGICAS

Demanda da grande área de avaliação	14			
Demanda da instituição	213			
Maior Pontuação	298,0			
Ponto de corte (10%)	29,8			
COTAS	PIBIC PQ	PIBIC	PICI	PIVIC
Cotas do programa de iniciação científica	22	65	105	-
Cotas para as Ciências Biológicas	0	4	7	27





DISTRIBUIÇÃO DAS COTAS - CIÊNCIAS DA SAÚDE

N.º	Nome do(a) pesquisador(a)	Pontuação CIC	N.º de planos cadastrados	PIBIC/PQ	PIBIC	PICI	PIVIC	N.º de cotas concedidas
1	Diego Ariel de Lima	222	3	0	1	0	2	3
2	João Mário Pessoa Júnior	219	3	0	1	0	2	3
3	Caio Augusto Martins Aires	144	5	0	1	0	4	5
4	Gerlane Modesto da Silva	121	5	0	0	1	4	5
5	Tiago da Silva Teófilo	119	1	0	0	1	0	1
6	Teresinha Silva de Brito	119	1	0	0	1	0	1
7	Emanuel Kennedy Feitosa Lima	113	2	0	0	1	1	2
8	Aline Lidiane Batista	112	4	0	0	1	3	4
9	Francisco Vitor Aires Nunes	40	2	0	0	0	2	2
10	Jennifer do Vale Silva	29	1	0	0	0	1	1
Total				0	3	5	19	27

PANORAMA PARA DISTRIBUIÇÃO DAS COTAS - CIÊNCIAS DA SAÚDE

Demanda da grande área de avaliação	10			
Demanda da instituição	213			
Maior Pontuação	222,0			
Ponto de corte (10%)	22,2			
COTAS	PIBIC PQ	PIBIC	PICI	PIVIC
Cotas do programa de iniciação científica	22	65	105	-
Cotas para as Ciências da Saúde	0	3	5	19

*Livre distribuição.



DISTRIBUIÇÃO DAS COTAS - CIÊNCIAS EXATAS E DA TERRA

N.º	Nome do(a) pesquisador(a)	Pontuação CIC	N.º de planos cadastrados	PIBIC/PQ	PIBIC	PICI	PIVIC	N.º de cotas concedidas
1	Ivan Mezzomo	359	1	0	1	0	0	1
2	Francisco Souto de Sousa Júnior	299	2	0	1	0	1	2
3	Paulo Gabriel Gadelha Queiroz	295	2	0	1	0	1	2
4	Leonardo Chaves e Silva	270	1	0	1	0	0	1
5	Reudisman Rolin de Sousa	258	5	0	1	0	4	5
6	Hidalyn Theodory Clemente Mattos de Souza	238	1	0	1	0	0	1
7	Lázaro Luis de Lima Sousa	221	2	0	1	0	1	2
8	Silvio Roberto Fernandes de Araújo	187	1	0	1	0	0	1
9	Jusciane da Costa e Silva	155	2	0	0	1	1	2
11	Matheus da Silva Menezes	143	1	0	0	1	0	1
12	Antônio Gomes Nunes	139	1	0	0	1	0	1
13	Luiza Helena Felix de Andrade	133	1	0	0	1	0	1
14	Luciana Angelica da Silva Nunes	119	1	0	0	1	0	1
15	Angélica Felix de Castro	118	1	0	0	1	0	1
16	Francisco Franciné Maia Junior	117	1	0	0	1	0	1
17	Taciano Amaral Sorrentino	103	1	0	0	1	0	1
18	Fabricio de Figueredo Oliveira	97	3	0	0	1	2	3
19	Erlania Lima de Oliveira	95	1	0	0	1	0	1
20	Zenner Silva Pereira	95	1	0	0	1	0	1
21	Rafael Castelo Guedes Martins	89	1	0	0	1	0	1
22	Laysa Mabel de Oliveira Fontes	81	1	0	0	1	0	1
23	Daniel Freitas Freire Martins	78	3	0	0	0	3	3



24	Lino Martins de Holanda Junior	76	2	0	0	0	2	2
25	Fábio Francisco da Costa Fontes	61	1	0	0	0	1	1
26	David Levi da Silva Macêdo	60	1	0	0	0	1	1
27	Thadeu Ribeiro Benicio Milfonte	55	2	0	0	0	2	2
Total				0	8	13	19	40

PANORAMA PARA DISTRIBUIÇÃO DAS COTAS - CIÊNCIAS EXATAS E DA TERRA

Demanda da grande área de avaliação	27			
Demanda da instituição	213			
Maior Pontuação	359,0			
Ponto de corte (10%)	35,9			
COTAS	PIBIC PQ	PIBIC	PICI	PIVIC
Cotas do programa de iniciação científica	22	65	105	-
Cotas para as Ciências Exatas e da Terra	0	8	13	19

*Livre distribuição.



DISTRIBUIÇÃO DAS COTAS - CIÊNCIAS HUMANAS

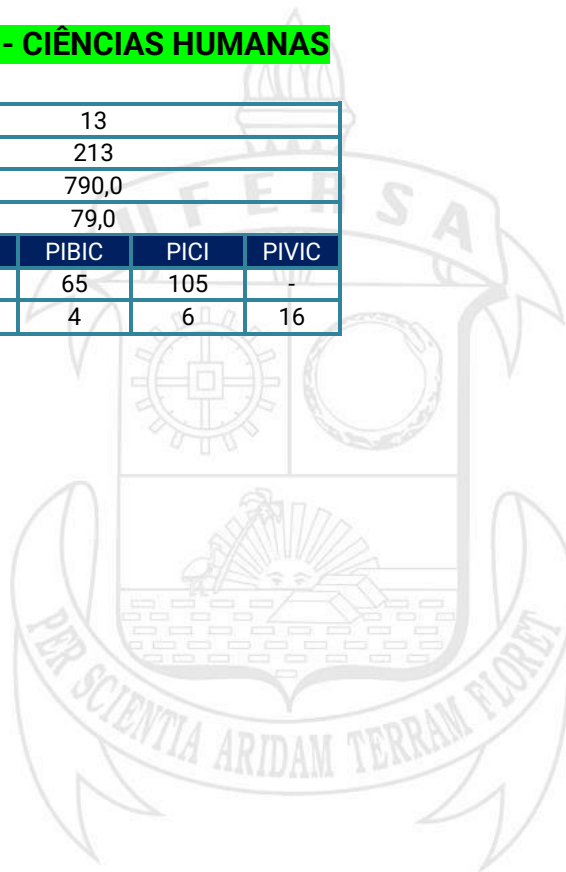
N.º	Nome do(a) pesquisador(a)	Pontuação CIC	N.º de planos cadastrados	PIBIC/PQ	PIBIC	PICI	PIVIC	N.º de cotas concedidas
1	Akynara Aglaé R. S. da Silva Burlamaqui	790	2	0	1	0	1	2
2	Emerson Augusto de Medeiros	476	2	0	1	0	1	2
3	Otávio Paulino Lavor	409	1	0	1	0	0	1
4	Elaine Luciana Sobral Dantas	225	5	0	1	0	4	5
5	Glaydson Francisco Barros de Oliveira	205	3	0	0	1	2	3
6	Karla Rosane do Amaral Demoly	175	1	0	0	1	0	1
7	Ozaias Antonio Batista	153	2	0	0	1	1	2
8	José Erimar dos Santos	120	3	0	0	1	2	3
9	Gerciane Maria da Costa Oliveira	110	1	0	0	1	0	1
10	Maria Ildiana Diniz	81	1	0	0	1	0	1
11	Ana Maria Pereira Aires	51	2	0	0	0	2	2
12	Valdemar Siqueira Filho	41	1	0	0	0	1	1
13	Franselma Fernandes de Figueirêdo	17	2	0	0	0	2	2
Total				0	4	6	16	26



PANORAMA PARA DISTRIBUIÇÃO DAS COTAS - CIÊNCIAS HUMANAS

Demanda da grande área de avaliação	13			
Demanda da instituição	213			
Maior Pontuação	790,0			
Ponto de corte (10%)	79,0			
COTAS	PIBIC PQ	PIBIC	PCI	PIVIC
Cotas do programa de iniciação científica	22	65	105	-
Cotas para as Ciências Humanas	0	4	6	16

*Livre distribuição.





DISTRIBUIÇÃO DAS COTAS - CIÊNCIAS SOCIAIS APLICADAS

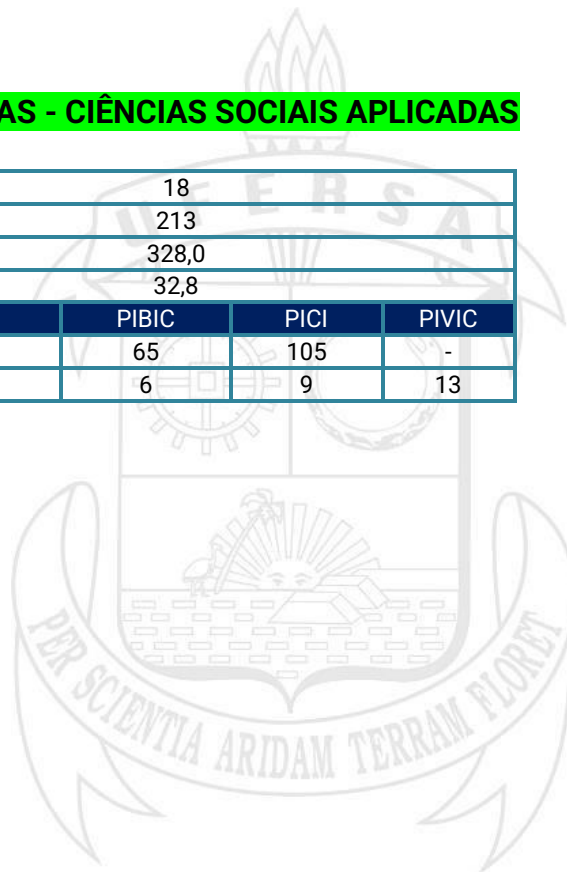
N.º	Nome do(a) pesquisador(a)	Pontuação CIC	N.º de planos cadastrados	PIBIC/PQ	PIBIC	PICI	PIVIC	N.º de cotas concedidas
1	José Albenes Bezerra Júnior	328	1	0	1	0	0	1
2	Mario Sergio Falcão Maia	289	2	0	1	0	1	2
3	Ramon Rebouças Nolasco de Oliveira	242	2	0	1	0	1	2
4	Elisabete Stradiotto Siqueira	229	1	0	1	0	0	1
5	Felipe Araujo Castro	225	2	0	1	0	1	2
6	Ulisses Levy Silvério dos Reis	205	2	0	1	0	1	2
7	Daniel Araújo Valença	201	5	0	0	1	4	5
8	Fábio Chaves Nobre	195	1	0	0	1	0	1
9	Rodrigo Vieira Costa	170	2	0	0	1	1	2
10	Liana Holanda Nepomuceno Nobre	170	1	0	0	1	0	1
11	Napie Galve Araújo Silva	161	1	0	0	1	0	1
12	Talita de Fátima Pereira Furtado Montezuma	126	1	0	0	1	0	1
13	Thiago Arruda Queiroz Lima	86	1	0	0	1	0	1
14	Kleber Formiga Miranda	84	2	0	0	1	1	2
15	José Alderir da Silva	83	1	0	0	1	0	1
16	Lauro Cesar Bezerra Nogueira	75	1	0	0	0	1	1
17	Daniel Alves Pessoa	71	1	0	0	0	1	1
18	Luciana Holanda Nepomuceno	27	1	0	0	0	1	1
Total				0	6	9	13	28



PANORAMA PARA DISTRIBUIÇÃO DAS COTAS - CIÊNCIAS SOCIAIS APLICADAS

Demanda da grande área de avaliação	18			
Demanda da instituição	213			
Maior Pontuação	328,0			
Ponto de corte (10%)	32,8			
COTAS	PIBIC PQ	PIBIC	PCI	PIVIC
Cotas do programa de iniciação científica	22	65	105	-
Cotas para as Ciências Sociais Aplicadas	0	6	9	13

*Livre distribuição.





DISTRIBUIÇÃO DAS COTAS – ENGENHARIAS

N.º	Nome do(a) pesquisador(a)	Pontuação CIC	N.º de planos cadastrados	PIBIC/PQ	PIBIC	PCI	PIVIC	N.º de cotas concedidas
1	Humberto Dionísio de Andrade	682	4	1	1	0	2	4
2	Idalmir de Souza Queiroz Junior	547	3	0	1	0	2	3
3	Ricardo Henrique de Lima Leite	450	2	0	1	0	1	2
4	Adriano Aron Freitas de Moura	418	1	0	1	0	0	1
5	Alisson Gadelha de Medeiros	303	1	0	1	0	0	1
6	Ednardo Pereira da Rocha	282	1	0	1	0	0	1
7	Isaac Barros Tavares da Silva	267	3	0	1	0	2	3
8	Maria Josicleide Felipe Guedes	237	1	0	1	0	0	1
9	Francisco de Assis Brito Filho	216	3	0	1	0	2	3
10	José Espinola Sobrinho	210	1	0	1	0	0	1
11	Jackson de Brito Simões	202	2	0	1	0	1	2
12	Rosilda Sousa Santos	189	2	0	1	0	1	2
13	Edna Lucia da Rocha Linhares	180	1	0	1	0	0	1
14	Elmer Rolando Llanos Villarreal	174	1	0	0	1	0	1
15	Ciro Jose Jardim de Figueiredo	173	1	0	0	1	0	1
16	Wesley de Oliveira Santos	161	1	0	0	1	0	1
17	Nathalee Cavalcanti de Almeida Lima	156	2	0	0	1	1	2
18	Wellington Lorranga Ferreira	147	1	0	0	1	0	1
19	Frederico Ribeiro do Carmo	146	2	0	0	1	1	2
20	Rodrigo Nogueira de Codes	141	1	0	0	1	0	1
21	Solange Aparecida Goularte Dombroski	137	2	0	0	1	1	2
22	Zoroastro Torres Vilar	131	1	0	0	1	0	1



MINISTÉRIO DA EDUCAÇÃO
UNIVERSIDADE FEDERAL RURAL DO SEMI-ÁRIDO
PRÓ-REITORIA DE PESQUISA E PÓS-GRADUAÇÃO

PROPPG


PRÓ-REITORIA DE
PESQUISA E
PÓS-GRADUAÇÃO

23	Francisco Wilton Miranda da Silva	130	1	0	0	1	0	1
24	Valquiria Melo Souza Correia	123	2	0	0	1	1	2
25	Ana Claudia de Melo Caldas Batista	121	1	0	0	1	0	1
26	Diego David Silva Diniz	120	1	0	0	1	0	1
27	Sâmea Valensca Alves Barros	118	1	0	0	1	0	1
28	Victor de Paula Brandão Aguiar	117	1	0	0	1	0	1
29	Rosana Cibely Batista Rego	92	2	0	0	1	1	2
30	Adelson Menezes Lima	92	1	0	0	1	0	1
31	Francisco Carlos Gurgel da Silva Segundo	91	4	0	0	1	3	4
32	Adla Kellen Dionisio Sousa de Oliveira	87	3	0	0	1	2	3
33	Olympio Cipriano da Silva Filho	86	1	0	0	1	0	1
34	Melinda Cesianara Silva da Cruz	81	2	0	0	1	1	2
35	Samanta Mesquita de Holanda	79	1	0	0	0	1	1
36	José Mariano da Silva Neto	64	1	0	0	0	1	1
37	Thomas Edson Espíndola Gonçalves	62	1	0	0	0	1	1
38	Thyago de Melo Duarte Borges	48	1	0	0	0	1	1
39	Manoel Reginaldo Fernandes	46	1	0	0	0	1	1
40	Maxwell Ferreira Lobato	40	3	0	0	0	3	3
41	Luis Morão Cabral Ferro	39	2	0	0	0	2	2
42	Fernanda Alves Ribeiro	34	1	0	0	0	1	1
Total				1	13	21	33	68



PANORAMA PARA DISTRIBUIÇÃO DAS COTAS – ENGENHARIAS

Demanda da grande área de avaliação	42			
Demanda da instituição	213			
Candidato 1º	682,0			
Ponto de corte (10%)	68,2			
COTAS	PIBIC PQ	PIBIC	PICI	PIVIC
Cotas do programa de iniciação científica	22	65	105	-
Cotas para as Ciências Agrárias	1	13	21	33





DISTRIBUIÇÃO DAS COTAS - LINGUÍSTICA, LETRAS E ARTES

N.º	Nome do(a) pesquisador(a)	Pontuação CIC	N.º de planos cadastrados	PIBIC/PQ	PIBIC	PICI	PIVIC	N.º de cotas concedidas
1	Francisco Vieira da Silva	625	3	0	1	0	2	3
2	Antonio Flavio Ferreira de Oliveira	154	1	0	0	1	0	1
3	Cid Ivan da Costa Carvalho	152	4	0	0	1	3	4
4	Ady Canario de Souza Estevão	92	1	0	0	1	0	1
5	Fernando da Silva Cordeiro	74	1	0	0	0	1	1
Total				0	1	3	6	10

PANORAMA PARA DISTRIBUIÇÃO DAS COTAS - LINGUÍSTICA, LETRAS E ARTES

Demanda da grande área de avaliação	5			
Demanda da instituição	213			
Maior Pontuação	625,0			
Ponto de corte (10%)	62,5			
COTAS	PIBIC PQ	PIBIC	PICI	PIVIC
Cotas do programa de iniciação científica	22	65	105	-
Cotas para Linguística, Letras e Artes	0	1	3	6

*Livre distribuição.



DISTRIBUIÇÃO DAS COTAS – MULTIDISCIPLINAR

N.º	Nome do(a) pesquisador(a)	Pontuação CIC	N.º de planos cadastrados	PIBIC/PQ	PIBIC	PICI	PIVIC	N.º de cotas concedidas
1	Edna Maria Mendes Aroucha	441	3	1	1	0	1	3
2	Francisco Silvestre Brilhante Bezerra	425	3	0	1	0	2	3
3	Gustavo Henrique Gonzaga da Silva	410	2	1	1	0	0	2
4	Francisco Milton Mendes Neto	375	3	0	1	0	2	3
5	Francisco Marlon Carneiro Feijo	366	2	0	1	0	1	2
6	Ana Carla Diógenes Bezerra	342	2	0	1	0	1	2
7	Nilza Dutra Alves	322	2	0	1	0	1	2
8	Cecilia Irene Perez Calabuig	321	4	0	1	0	3	4
9	Vitor de Oliveira Lunardi	294	1	0	0	1	0	1
10	Diana Gonçalves Lunardi	275	1	0	0	1	0	1
11	Jean Berg Alves da Silva	275	2	0	0	1	1	2
12	Caio Sérgio Santos	274	1	0	0	1	0	1
13	Karoline Mikaelle de Paiva Soares	223	1	0	0	1	0	1
14	Narjara Valesca Nogueira de Freitas	215	3	0	0	1	2	3
15	Josivania Soares Pereira	203	1	0	0	1	0	1
16	Shirlene Kelly Santos Carmo	188	1	0	0	1	0	1
17	Marco Antonio Diodato	187	1	0	0	1	0	1
18	Neyton de Oliveira Miranda	185	2	0	0	1	1	2
19	Emanuelle Fontenele Rabelo	163	3	0	0	1	2	3
20	Pompeu Paes Guimarães	156	1	0	0	1	0	1
21	Poliana Coqueiro Dias Araújo	154	3	0	0	0	3	3
22	Taffarel Melo Torres	143	2	0	0	0	2	2



23	Sthenia dos Santos Albano Amora	141	2	0	0	0	2	2
24	Alan Martins de Oliveira	95	1	0	0	0	1	1
25	Liebert de Abreu Muniz	17	1	0	0	0	1	1
Total				2	8	12	26	48

PANORAMA PARA DISTRIBUIÇÃO DAS COTAS – MULTIDISCIPLINAR

Demanda da grande área de avaliação	25			
Demanda da instituição	213			
Maior Pontuação	441,0			
Ponto de corte (10%)	44,1			
COTAS	PIBIC PQ	PIBIC	PICI	PIVIC
Cotas do programa de iniciação científica	22	65	105	-
Cotas para Multidisciplinar	2	8	12	26

*Livre distribuição.

